



powered by
adservio

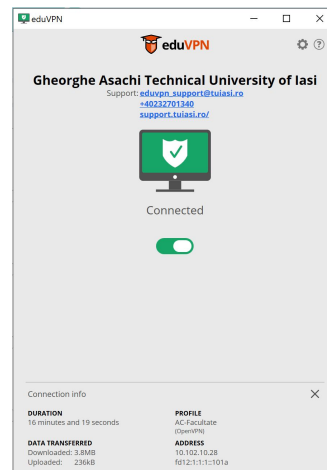
Platforma de școlaritate TUIASI

Manual de utilizare

(în curs de actualizare și completare)

Accesarea platformei - <https://ums.tuiasi.ro/>

- Pe baza contului instituțional @academic.tuiasi.ro, @staff.tuiasi.ro, @student.tuiasi.ro
- Din rețeaua universității → **direct**
- Din altă rețea → **prin VPN** <https://dicd.tuiasi.ro/ro/angajati/lucru-de-la-distanta/>



Pentru probleme întâmpinate la utilizarea eduVPN:
<https://www.support.tuiasi.ro/>

Proces completare catalog - roluri

Ce poate face un **manager**

- editare profil utilizator (cadru didactic/administrativ/student) - asociere rol + facultate/departament
- editare plan invatamant - adăugare/ștergere discipline
- asociere cadre didactice la discipline
- asociere studenți la discipline opționale

Ce poate face un **cadru didactic**

- adăugare/ștergere cadre didactice la disciplina la care este alocat
- editare componente nota disciplina la care este alocat - cf. FD
- setare data examinare/grupa pt fiecare sesiune de examinare
- completare note in catalog + blocare (trimitere la secretariat)

Ce poate face un **secretar**

- deblocarea/deschiderea catalogului
- asociere studenți la discipline opționale
- gestiune situație școlară studenți - individual/centralizat
- Validare participare la sesiuni de re-examinare

Platforma UMS TUIASI

Manual de utilizare

(document în curs de actualizare și completare)

Introducere

Acest manual de utilizare este conceput pentru a vă oferi informațiile necesare pentru a utiliza eficient platforma UMS (planul de învățământ și catalog). Platforma poate fi accesată de utilizatori cu diverse roluri (Ex: Manager, Secretar, Profesor, Student), fiecare cu acces diferit la funcționalitățile disponibile. În funcție de rolul atribuit, utilizatorii vor avea permisiuni diferite. Mai jos sunt descrise principalele funcționalități accesibile pe platformă, în funcție de rolul utilizatorului.

I Plan de învățământ

1. Accesarea Planului de Învățământ

Cadrele didactice (titulari de curs și titulari de aplicații), managerii și secretarii pot vizualiza planurile de învățământ ale facultăților la care sunt încadrați. Aceste planuri sunt accesibile din meniul principal, în secțiunea Plan de Învățământ.

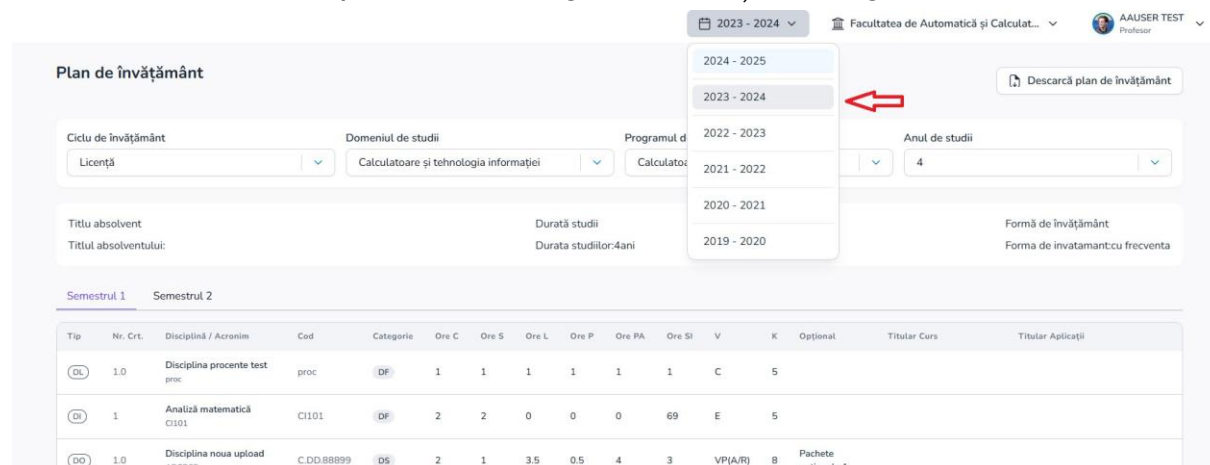
2. Selectarea Facultății

Dacă utilizatorul este încadrat la mai multe facultăți, poate selecta facultatea dorită din meniul dropdown situat în partea de sus a paginii, lângă numele utilizatorului.

Tip	Nr. Crt.	Disciplină / Acronim	Cod	Categorie	Ore C	Ore S	Ore L	Ore P	Ore PA	Ore SI	V	K	Opțional	Titular Curs	Titular Aplicații
DD	1.0	Disc Opționala11 VP	opt1	DS	3	3	3	3	3	3		7	Pachete opționale 1		
DD	1.0	Disciplina Opționala 09/01 09OPT	09OPT	DF	3	3	3	3	3	3	C	5	Pachete opționale 1		
DD	1.0	TEST PLAN ADS 5454.0	5454.0	DF	5	4	3	2	1	20	VP(A/R)	4	Pachete opționale 1		

3. Vizualizarea Planurilor de Învățământ din ani anteriori

Utilizatorul pot selecta și vizualiza planuri de învățământ din anii anteriori. Pentru aceasta, trebuie să acceseze dropdown-ul de langa facultate și să aleagă anul academic dorit.



Plan de învățământ

2023 - 2024 Facultatea de Automatică și Calculat... AAUSER TEST Profesor

2024 - 2025
2023 - 2024
2022 - 2023
2021 - 2022
2020 - 2021
2019 - 2020

Descarcă plan de învățământ

Ciclu de învățământ: Licență
Domeniul de studii: Calculatoare și tehnologia informației
Programul de studii: Calculato...
Anul de studii: 4

Titlu absolvent: Titlul absolventului:
Durată studii: Durata studiilor:4ani
Formă de învățământ: Forma de invatamant:cu frecventa

Semestrul 1 Semestrul 2

Tip	Nr. Crt.	Disciplină / Acronim	Cod	Categorie	Ore C	Ore S	Ore L	Ore P	Ore PA	Ore SI	V	K	Opțional	Titular Curs	Titular Aplicații
DL	1.0	Disciplină procente test proc	proc	DF	1	1	1	1	1	1	C	5			
DI	1	Analiză matematică CI101	CI101	DF	2	2	0	0	0	69	E	5			
DI	1.0	Disciplină noua upload ABCDEF	C.DD.88899	DS	2	1	3.5	0.5	4	3	VPI(A/R)	8	Pachete opționale 1		

4. Descărcarea Planului de Învățământ

Pentru a descărca planul de învățământ, utilizatorul trebuie să folosească filtrele disponibile. Aceste filtre sunt:

- Ciclul de învățământ
- Domeniul de studii
- Programul de studii
- Anul de studii

După aplicarea filtrelor, utilizatorul (manager, secretar sau profesor) poate face clic pe butonul „Descarcă Plan de Învățământ”. Planul selectat va fi descărcat în format PDF.

Plan de învățământ

Descarcă plan de învățământ

Ciclu de învățământ: Licență

Domeniul de studii: Calculatoare și tehnologia informației

Programul de studii: Calculatoare

Anul de studii: 4

Titlu absolvent: Licență

Durată studii: 4

Formă de învățământ: Licență

Tip	Nr. Cr.	Disciplina / Acronim	Ced	Categorie	Ore C	Ore S	Ore L	Ore P	Ore PA	Ore SI	V	K	Optional	Titular Curs	Titular Aplicații
DD	1.0	Disc. Optionala11 VP	opt1	DS	3	3	3	3	3	3		7	Pachete optionale 1		
DD	1.0	Disciplina Optionala 09/01 09OPT	09OPT	DF	3	3	3	3	3	3	C	5	Pachete optionale 1		
DD	1.0	TEST PLAN ADS 5454.0	5454.0	DF	5	4	3	2	1	20	VP(A/R)	4	Pachete optionale 1		

5. Accesarea Planului de Învățământ descărcat

După descărcarea planului de învățământ, utilizatorul îl poate accesa din butonul „Downloads” al browserului său. Acesta va deschide fișierul salvat pe dispozitivul său.

Plan de învățământ

Descarcă

Recent download history

- Plan de învățământ (1).pdf (11 KB) - 2 minutes ago
- Plan de învățământ (11).pdf (11 KB) - 2 minutes ago
- Plan de învățământ (10).pdf (11 KB) - 18 minutes ago
- Plan de învățământ (9).pdf (11 KB) - 25 minutes ago

Full download history

Plan de învățământ

Ciclu de învățământ: Licență

Domeniul de studii: Inginerie industrială

Programul de studii: Ingineria sudurii

An: 4

Titlu absolvent: Inginer

Durată studii: 4

Formă de învățământ: Licență

Tip	Nr. Cr.	Disciplina / Acronim	Ced	Categorie	Ore C	Ore S	Ore L	Ore P	Ore PA	Ore SI	V	K	Optional	Titular Curs	Titular Aplicații
CD	1	Organe de mașini 2 OH2	Ins-5.01-DID	DD	2	0	0	1	0	33	E	3		Sărbu Cristel	Iordache Constantin Răzvan
CD	2	Managementul calității 1 MCL	Ins-5.02-DID	DD	2	0	1	0	0	33	C	3		Munteanu Adriana	Paduraru Emilian
CD	3	Mașini unelte și prelucrări prin aşchiere 1 MUPA1	Ins-5.03-DID	DD	2.5	0	2	0	0	62	E	5		Cozmină Irina	Romanescu Adrian Ilie
CD	4	Bazele proiectării asistate de calculator BPAAC	Ins-5.04-DID	DD	2	0	3.5	0	0	73	C	6		Ripanu Marius-Ionuț	Ripanu Marius-Ionuț
DD	5	Bazele creației tehnice BCT	IS-5.05-DS	DS	2	1	0	0	0	58	C	4	Pachete optionale 1	Naghi Gheorghe	Naghi Gheorghe
DD	5	Bazele designului industrial BDI	IS-5.06-DS	DS	2	1	0	0	0	0	0	0	Pachete optionale 1		
		Teoria proceselor de sudare 1	IS-5.07-											Mazurchevi	

6. Editarea Disciplină

Profesorii titulari de curs au permisiunea de a edita disciplinele. Pentru aceasta, trebuie să apese pe butonul „Editare” corespunzător disciplinei la care este titular de curs.

2024 - 2025 Facultatea de Automatică și Calculat. AAUSER TEST Profesor

Plan de învățământ

Descarcă plan de învățământ

Ciclu de învățământ: Licență Domeniul de studii: Calculatoare și tehnologia informației Programul de studii: Calculatoare Anul de studii: 4

Titlu absolvent: Titlul absolventului: Durată de studii: 4 Formă de învățământ: cu frecvență

Semestrul 1 Semestrul 2

Tip	Nr. Crt.	Disciplină / Acronim	Cod	Categorie	Ore C	Ore S	Ore L	Ore P	Ore PA	Ore SI	V	K	Opțional	Titular Curs	Titular Aplicații
		Internet of things_sem 2 IoT			0	0	0	0	0	0		0			
(DO)	1.0	ED antr SEM1->sem2 EA	C.DL.423	DS	2	1.5	6	6	6	20	C	4	Pachete optionale 1	Uleu George-Iulian	
(DO)	1.0	Disciplina noua upload sem 2(cod sem1 și acr sem2) ACA	C.DD.888898	DS	2	1	3.5	0.5	4	3	VP(A,R)	8	Pachete optionale 1	AAUSER TEST Artene Codruș-Georgian Leon Florin Zvoristeanu Otilia	Avram Sorin Hulea Mircea Leon Florin
(DO)	2.0	Disc Optionala22_modificata VP(A,R)111		DD	42.5	10	10	10	10	10		8	Pachete optionale 1		
(DI)	3.0	TEST acelasi cod +acronim SEM 2 ACA	C.DS.412	DS	0.1	0.1	0.1	0.1	0.1	0.1	C	1		Alexandrescu Adrian Ivanca Ioana	

În pagina de Editare disciplină, titularii de curs pot modifica următoarele informații:

- Ponderile disciplinei pentru tipurile de evaluare „Examen”/ „Colocviu”.
Atenție! Suma ponderilor trebuie să fie 100. În cazul în care disciplina nu include Seminar/Laborator/Proiect, în câmp se va trece '0'.

Evaluare

Tipul de evaluare

Examen

Examen

Colocviu

Verificare pe parcurs

Pondere notă seminar * Scrie aici...

Pondere notă laborator * Scrie aici...

Pondere notă proiect * Scrie aici...

- Adăugarea sau ștergerea titularilor de curs/aplicații.

Cadre didactice

Facultate: Facultatea de Construcții și... Ciclu de învățământ: Licență Domeniul de studii: Ingineria instalațiilor Departament: Departamentul de Ingineri...

Caută cadru didactic

Burlacu Andrei + Adaugă titular

AA Ancaș Ana-Diana Rol: Titular-Curs Șterge titular

BA Burlacu Andrei Rol: Titular-Curs Șterge titular

Notă:

Pentru disciplinele cu tipul de evaluare VP (Admis/Respins, Nota), doar secțiunea de adăugare/ștergere a titularilor este editabilă de către profesorul titular de curs.

Managerii au drepturi de editare pentru toate câmpurile din fereastra de Editează disciplină.

Editează disciplină

Denumire disciplină * Denumire disciplină (engleză) * Acronim *

Semestru * Cod disciplină Nr. crt. Categorie Tip

Ore C Ore S Ore L Ore P Ore PA Ore SI K

Evaluare

Tipul de evaluare

Pondere notă examen * Pondere notă seminar * Pondere notă laborator * Pondere notă proiect *

Condiționări

7. Căutare și adăugare cadre didactice

Pentru a adăuga un cadru didactic, profesorul titular de curs va căuta utilizatorul în sistem. Căutarea se face folosind filtrele disponibile și completând numele dorit în câmpul de căutare. După găsirea cadrului didactic, se va folosi butonul „+”, iar apoi se va selecta rolul: **titular curs și/sau titular aplicații**.

Cadre didactice

Facultate	Ciclu de învățământ	Domeniul de studii	Departament
Facultatea de Automatică ...	Licență	Calculatoare și tehnologia i...	Departamentul de Calculat...

Caută cadru didactic

Selectează...

AT	AAUSER TEST	Titular-Curs	
JL	Judele Loredana-Emanuela	Titular-Aplicații	

Notă:

1. Titularul de aplicații poate doar să vizualizeze planurile de învățământ la disciplinele alocate și poate descărca planul de învățământ.
2. Studentul poate vizualiza și descărca planul de învățământ din contul său.

8. Adăugarea unei discipline noi

Această funcționalitate este disponibilă doar utilizatorilor cu rol de manager.

Câmpuri obligatorii de completat:

- Denumirea disciplinei
- Denumirea disciplinei (în engleză)
- Acronim
- Semestru

- Ponderea notei pentru examen/seminar/laborator/proiect (se va completa cu 0 acolo unde nu este necesar să se adauge ponderea). Ponderile asociate activităților de evaluare pot fi completate și de către cadrul didactic titular. Este necesar ca suma ponderilor asociate celor 4 tipuri de activități de evaluare să fie 100%.

Pentru toate activitățile de evaluare care au prevăzute ponderi mai mari de 0 în fișa disciplinei este necesară obținerea notei minime 5 (cinci), cf. PO.DID.14_E2R4.

Disciplină nouă

Denumire disciplină * Denumire disciplină (engleză) * Acronim *

Semestru * Cod disciplină Nr. crt. Categorie Tip

Ore C Ore S Ore L Ore P Ore PA Ore SI K

Evaluare

Tipul de evaluare

Pondere notă examen * Pondere notă seminar * Pondere notă laborator * Pondere notă proiect *

Condiționări

- La disciplinele cu tip de evaluare Verificare pe parcurs, este obligatoriu să se aleagă tipul de notare: Admis/Respins sau Nota.

Editează disciplină

Denumire disciplină * Denumire disciplină (engleză) * Acronim *

Semestru * Cod disciplină Nr. crt. Categorie Tip

Ore C Ore S Ore L Ore P Ore PA Ore SI K

Evaluare

Tipul de evaluare Tipul de notare *

Admis / Respins

Notă

Condiționări

Notă:

Pentru disciplinele DO (disciplina opțională), este important să se verifice secțiunea **Pachete opționale** și să se selecteze pachetul din care face parte disciplina. Pachetul 1 este setat implicit și checkbox-ul „Activ” este bifat. Un student va putea fi asociat din modulul **Opționale** la o singură disciplină dintr-un același **Pachet de opționale**.

Editează disciplină

Denumire disciplină *	Denumire disciplină (engleză) *	Acronim *				
Sisteme de operare avansate	Sisteme de operare avansate	SOA				
Semestru *	Cod disciplină	Nr. crt.	Categorie	Tip	Pachete opționale	
1	C.DS.416	413	DS	DO	1 <input checked="" type="checkbox"/> Activ	
Ore C	Ore S	Ore L	Ore P	Ore PA	Ore SI	K
2	0	1	0	0	2	3

G. Adaugă disciplina existentă

Această funcționalitate este disponibilă doar utilizatorilor cu **rol de manager**.

Pentru a adăuga o disciplină existentă, urmează acești pași:

- Căutați disciplina folosind filtrele disponibile în interfață.
- După găsirea disciplinei dorite, selectați-o și apăsați pe butonul „+” pentru a o adăuga.
- Toate informațiile disciplinei (ponderi, tip disciplină, titulari curs/aplicații) vor fi păstrate în noul plan de învățământ. În cazul în care doriți modificarea acestora, utilizați butonul de editare.

Discipline existente

An universitar	2024 - 2025
Facultate	Facultatea de Automatică și Calculatoare
Ciclu de învățământ	Licență
Domeniul de studii	Calculatoare și tehnologia informației
Programul de studii	Calculatoare
Anul de studii	4
Semestrul	1

Algoritmi paraleli și distribuiți	+	Arhitecturi de calcul avansate	+	Educație antreprenorială	+
Inteligență artificială	+	Practica pentru proiectul de diploma I	+	Proiectarea rețelelor de calculatoare	+
Sisteme de operare avansate	+	Sisteme de timp real	+	Sisteme incorporate	+
Structuri hardware reconfigurabile	+	Structuri multiprocesor	+	Testarea sistemelor de calcul	+

Atenție! Planul de învățământ va fi adăugat la facultatea/ciclul de învățământ/domeniul de studiu/programul de studiu/anul selectat în filtre.

Notă:

1. *Importul de plan de învățământ se poate folosi în momentul de față doar pentru planurile de învățământ care nu au nicio disciplină adăugată.*
2. *Asocierea titularilor la discipline momentan nu se face automat prin importul fișierului. Această funcționalitate este încă în curs de dezvoltare.*

II Catalog

1. Accesare Catalog

Secțiunea Catalog poate fi accesată din meniul principal de către cadrele didactice (titulari de curs și titulari de aplicații), manageri și secretari. În funcție de rolul atribuit fiecărui utilizator, permisiunile vor fi diferite.

2. Studenți - Tab vizibil doar pentru Manager și Secretar

The screenshot shows the 'Catalog' application interface. At the top, there is a navigation bar with the following tabs: 'Studenți' (highlighted with a red box), 'Note discipline', 'Reexaminări', 'Absențe', and 'Promovare studenți'. Below the navigation bar, there are several filter dropdown menus: 'Ciclu învățământ' (Licență), 'Domeniu studiu' (Calculatoare și tehnologia informației), 'Programul de studiu' (Calculatoare), 'An studiu' (4), 'Serie' (1), and 'Grupa' (1405A). Below the filters, there is a table with the following columns: 'Nume' and 'Număr Matricol'. The table contains four rows of student data, each with a 'Catalog' button. The first row's 'Catalog' button is highlighted with a red dashed box.

Nume	Număr Matricol	Acțiune
BD Bz [redacted] na	UT/VAC/L/9020	Catalog
BV Bc [redacted] a	UT/VAC/L/9029	Catalog
BI Bc [redacted] ina	UT/VAC/L/9032	Catalog
CI Col [redacted] ina	UT/VAC/L/9051	Catalog

În catalogul studentului, se vor afișa următoarele statusuri:

- Promovat - atunci când nota este mai mare ca 4.
- Nepromovat - atunci când nota este mai mică decât 4.
- Nepromovat - atunci când studentul are checkboxul de absent active.

Pentru disciplinele Verificare pe parcurs Admis/Respins

- Promovat - atunci când este admis
- Nepromovat - atunci când studentul este respins
- Nepromovat - atunci când studentul are checkboxul de absent active.

Discipline semestrul 1	
(BCT) Bazele creației tehnice Promovat 4 credite	Notă: 10 <input type="checkbox"/> Absent
(BDI) Bazele designului industrial 4 credite	<input type="checkbox"/> Absent
(BDI2) Bazele designului industrial 0 credite	<input type="checkbox"/> Absent
(BPAC) Bazele proiectării asistate de calculator Promovat 6 credite	Notă: 5 <input type="checkbox"/> Absent
(EN3) Limba engleză 3 Nepromovat	<input type="checkbox"/> Absent

3. Note discipline - Tab-ul este vizibil pentru secretar, manager și profesor.

3.1 Permiuni manager:

Managerul are permisiunea de a vizualiza informațiile și de a descărca catalogul în format PDF, selectând din filtre disciplina/serie/grupa și sesiune.

Catalog

[Studenti](#)
[Note discipline](#)
[Reexaminări](#)
[Absențe](#)
[Promovare studenți](#)

Ciclu învățământ: Domeniu studiu: Programul de studiu:

An studiu: Semestrul: Disciplina:

Serie: Grupa: Sesiune:

Catalog Deschis

Examinator: Archip Alexandru

[Descarcă catalog](#)

Ba [redacted] na Număr matricol: UTIAC/L/9020 Credite: 5 Notă:

Note / Sesiuni Examinare

Data Sesiune 1: Examen/Colocvii (50): Seminar (0): Laborator (50): Proiect (0): Present

3.2 Permiuni Secretar:

- Descărcarea catalogului în format PDF
- Schimbarea examinatorului
- Setarea datei examinării

- Deschiderea catalogului la cererea profesorilor

Atentie!

1. Butonul de închidere a catalogului este activ doar pentru profesori.
2. Butonul de „Deschide catalog” este activ pentru secretar doar când statusul catalogului este „Închis”.

Catalog deschis

[Studenti](#)
[Note discipline](#)
[Reexaminări](#)
[Situatie școlară](#)
[Absențe](#)
[Promovare studenți](#)

Ciclu învățământ: Licență
 Domeniu studiu: Inginerie industrială
 Programul de studiu: Ingineria sudării

An studiu: 3
 Semestrul: 1
 Disciplina: Bazele creației tehnice

Serie: ---
 Grupa: 4303
 Sesiune: 1

Catalog Deschis
 Examinator: Nagiț Gheorghe

Catalog inchis

Ciclu învățământ: Licență
 Domeniu studiu: Inginerie mecanică
 Programul de studiu: Inginerie mecanică (brunchi comun)

An studiu: 1
 Semestrul: 1
 Disciplina: Algebră liniară-geometrie analitică și diferențială

Serie: ---
 Grupa: 4103
 Sesiune: 1

Catalog Închis
 Examinator: Nistor Ana Irina
 Versiune catalog: CAT-10032.1
 Închis de: Nistor Ana Irina

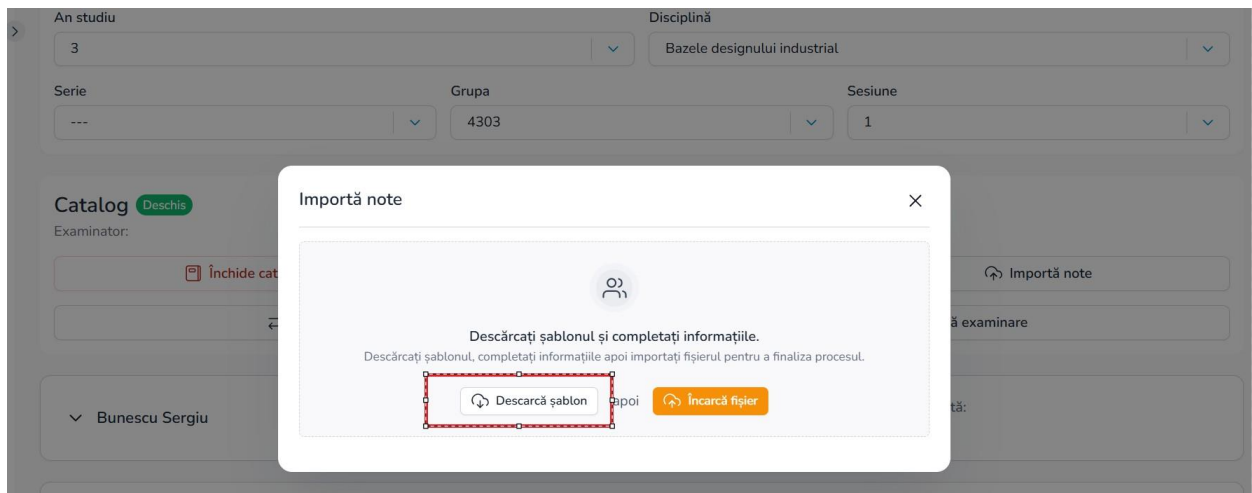
3.3 Permisuni Profesori

Profesorul poate să efectueze următoarele acțiuni:

- Închiderea catalogului
- Descărcarea catalogului în format PDF
- Importa note
- Schimbare examinator
- Setarea datei examinării

Importa note

Profesorul poate descărca un șablon cu informațiile studenților precompletate (număr matricol, nume, inițiala tatălui, prenume și email universitate) pentru disciplina/ seria/ după și sesiunea selectată în filtre



Atenție!

Nu modificați denumirea șablonului descărcat, denumirea foii de lucru și numărul de coloane.

Încărcarea fișierului trebuie realizată pe filtrele selectate atunci când s-a descărcat șablonul.

Note:

1. Disciplina fără Seminar/Laborator/Proiect: Se va completa cu nota doar în coloana de examen.
2. Coloana „Prezent”: Implicit este setat „DA”. Pentru studenții absenți, se va modifica statusul în „NU”.

A	B	C	D	E	F	G	H	I	J	K
Grupă	Nr.matricol	Nume	Inițiala tatălui	Prenume	Email universitate	Nota examen/Colocviu	Nota seminar	Nota laborator	Nota proiect	Prezent
4303	UTI/CMMI/L/8087	Bu			?@student.tuiasi.ro					DA
4303	UTI/CMMI/L/8088	Bu			student.tuiasi.ro					DA
4303	UTI/CMMI/L/8057	Hit			in@student.tuiasi.ro					DA
4303	UTI/CMMI/L/8096	Oli			laru@student.tuiasi.ro					DA
4303	UTI/CMMI/L/8101	Sai			@student.tuiasi.ro					DA

3. Importul de note: Atunci când se face importul unui fișier, notele vor suprascrie valorile deja existente în platforma.

4. Discipline cu verificare pe parcurs (Admis/Respins)

grup	Nr.matricol	Nume	Inițiala tatălui	Prenume	Email universitate	Admis/Respins	Prezent
122	7878	AAUSER		TEST	simona.caraiman@academic.tuiasi.ro	Admis	DA
122	UTI/CII/L/23844	Ab			ti.tuiasi.ro	Admis	DA
122	7777999	Ad			uiasi.ro	Respins	DA
122	UTI/CII/L/23848	Ap			@student.tuiasi.ro	Respins	DA
122	UTI/CII/L/23850	Ar			si.ro	Admis	DA
122	UTI/CII/L/23852	Ati			student.tuiasi.ro	Admis	DA
122	UTI/CII/L/23854	Ba			lent.tuiasi.ro	Admis	DA
122	UTI/CII/L/23862	Bu			it.tuiasi.ro	Admis	DA
122	UTI/CII/L/23863	Bu			student.tuiasi.ro	Admis	DA
122	UTI/CII/L/23870	Ch			asi.ro	Admis	DA

Proces completare catalog - rezolvare inconsistente/erori

Gestiune grupe studenti - mutare in alta grupa, eliminare/adaugare student in grupa

Situatie	Rezolvare	Rol
Mutare student dintr-o grupa in alta (putini studenti) - dacă rămâne la același program de studiu	Din secțiunea Personal universitar	Manager/Secretar
Mutare student dintr-o grupa in alta (putini studenti) - dacă trebuie mutat la alt program de studiu	Tichet "Aplicatie gestiune studenți - secretariate"	DICD
Creare/stergere grupa	Tichet "Aplicatie gestiune studenți - secretariate"	DICD

Proces completare catalog - rezolvare inconsistente/erori

Plan învățământ

Situatie	Rezolvare	Rol
Program studiu existent în UMS - inconsistente la discipline existente în plan existent	Editare Plan învățământ	Manager
Program studiu existent în UMS - discipline lipsa în plan existent	Adăugare/ștergere disciplina	Manager
Program studiu/plan invatamant lipsa în UMS	Tichet "Aplicatie gestiune studenți - secretariate"	DICD
An lipsa la un program existent în UMS	Tichet "Aplicatie gestiune studenți - secretariate"	DICD
Sunt Manager - nu pot asocia un cadru didactic de la o alta facultate ca titular la o disciplina din planul de invatamant - nu il regasesc in lista de selectie	Cadrul didactic poate fi gasit selectand Facultatea si Departamentul la care acesta este arondat	Manager

Proces completare catalog - rezolvare inconsistente/erori

Utilizatori

Situatie	Rezolvare	Rol
Cont institutional ok, acces UMS ok, drepturi acces inconsistente cu rolul persoanei	Din secțiunea Personal universitar - editare rol asociat persoanei	Manager/Secretar
Cont institutional ok, acces UMS ok, spațiu date inaccesibil	Din secțiunea Personal universitar - asociere persoana la Facultate/Departament	Manager/Secretar
Persoane lipsa din UMS (cont institutional existent)	Tichet "Aplicatie gestiune studenti - secretariate"	DICD
Persoane lipsa din UMS (cont institutional inexistent)	Tichet "Cont institutional angajati/studenti"	DICD
Lipsa acces prin VPN (pentru accesare din afara universitatii)	Tichet "Cont institutional angajati/studenti"	DICD

Proces completare catalog - rezolvare inconsistente/erori

Utilizatori

Situatie	Rezolvare	Rol
Sunt Profesor - nu vad studentii la disciplina la care sunt titular	De verificat: disciplina exista in planul de invatamant din anul curent, cadrul didactic este asociat ca titular la disciplina. Daca disciplina este in categoria celor optionale - O persoana cu rol de Manager sau Secretariat trebuie sa inregistreze asocierea studentilor la disciplinele optionale; In Planul de invatamant disciplinele optionale trebuie grupate corect in Pachete, numerotate crescator si unic in cadrul planului de invatamant asociat unui an de studiu. Pentru disciplinele optionale din acelasi pachet/grupare, asocierea unui student la una din disciplinele din pachet il elimina de la celelalte discipline asociate aceluasi pachet	Manager/Secretariat
Sunt Profesor - nu am acces la disciplina la care sunt titular	De verificat: In planul de invatamant asociat anului universitar curent (2024-2025), exista disciplina iar cadrul didactic este asociat ca titular	Manager